

## ВИДЫ ЗАДАНИЙ

**1. Найди** в каждой паре слово, которое должно идти первым в алфавитном порядке. **Впиши** слова в предложения.

**Образец:**

Картинка:  
ястреб - ягуар

Сильный и ловкий ягуар выходит на охоту ночью. У него желтая шкура с темными пятнами.

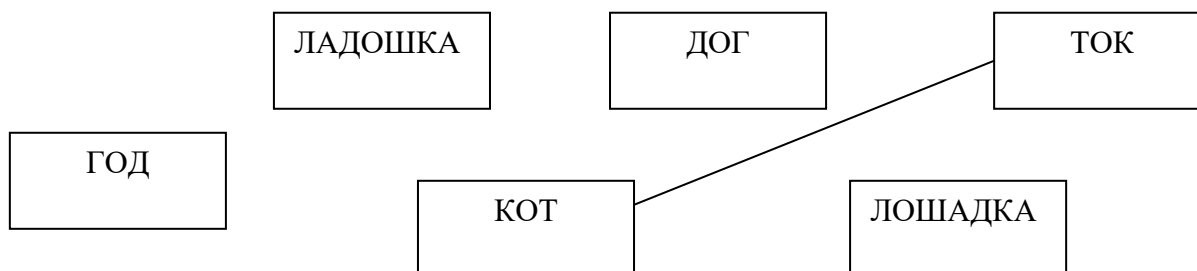
**2. Соедини** линиями слова из двух столбиков. **Прочитай** предложения, которые получились.

**БУКВЫ** пишутся.  
**ЗВУКИ** произносятся.  
читаются.  
слышатся.

**3. Рассмотр** картинки. Где живут свиньи? Овцы? Лошади? Коровы? Куры? Собака? **Соедини** каждое животное с его домиком.



**4. Прочитай** слова. **Соедини** слова, в которых переставлены буквы.



5. **Сосчитай**, сколько здесь слогов? **Составь** из этих слогов три слова. В каждом новом слове будет два слога.

1	ЗИ	КА
2	ДЕ	МА
3	ЁЛ	ТИ

**Вставь** новые слова в предложения и **прочитай** рассказ. **Спиши** предложения.

Пришла 1.

На улице стоит нарядная 3.

Все 2 рады празднику.

6. **Прочитай** слова. **Соедини** каждое слово с его схемой.

ШЛЯПА	ФОКУСЫ	СМЕХ	КАРУСЕЛИ	СНЕГ
ЧУДЕСА	ШАРИК	ПЛАТОК	ШАР	ЗАКРЫВАЕТ

7. **Закончи** это предложение. **Выбери** правильное продолжение (А или Б) к первой части предложения. **Подчеркни** букву А или Б.

**СКОЛЬКО В СЛОВЕ ГЛАСНЫХ - .....**

А. СТОЛЬКО И СЛОГОВ.

Б. СТОЛЬКО И СОГЛАСНЫХ.

8. **Ответ** на вопрос:

КАКОЙ ЗВУК ВСЕГДА НАХОДИТСЯ В СЛОВЕ ПОД УДАРЕНИЕМ?

**Подчеркни** правильный ответ:

А. ГЛАСНЫЙ ЗВУК

Б. СОГЛАСНЫЙ ЗВУК

9. **Прочитай** предложения. Их нужно закончить. **Выбери** нужное слово в конце каждого предложения. В этом слове должно быть два слога.

1. В снежном городке есть ледяной \_\_\_\_\_ (дом, дворец).
2. На крыше дворца лежит белый \_\_\_\_\_ (снежок, снежинка).
3. У ворот есть большой \_\_\_\_\_ (каток, пляж).
4. Рядом с катком стоит снежная \_\_\_\_\_ (горка, ёлочка).
5. Целый день в городке играют \_\_\_\_\_ (дети, снеговики).

**Запиши** предложения полностью.

**Образец:** В снежном городке есть ледяной дворец.

10. Какие блюда нельзя приготовить без яиц? **Прочитай:**

ВАРЕНЬЕ	ПИРОЖКИ	Картинка: ЯЙЦА В КОВШЕ	ОЛАДЬИ	КОМПОТ
ПИЦЦА	ЯИЧНИЦА		ОМЛЕТ	БОРЩ

11. **Прочитай** загадки. **Отгадай**, о каком продукте говорится? Тебе поможет схема слова-отгадки. **Подбери** слово к каждой схеме.

**Обрати внимание** на ударение.

**Образец:**

Дедушка смеётся, на нём шубка трясётся.



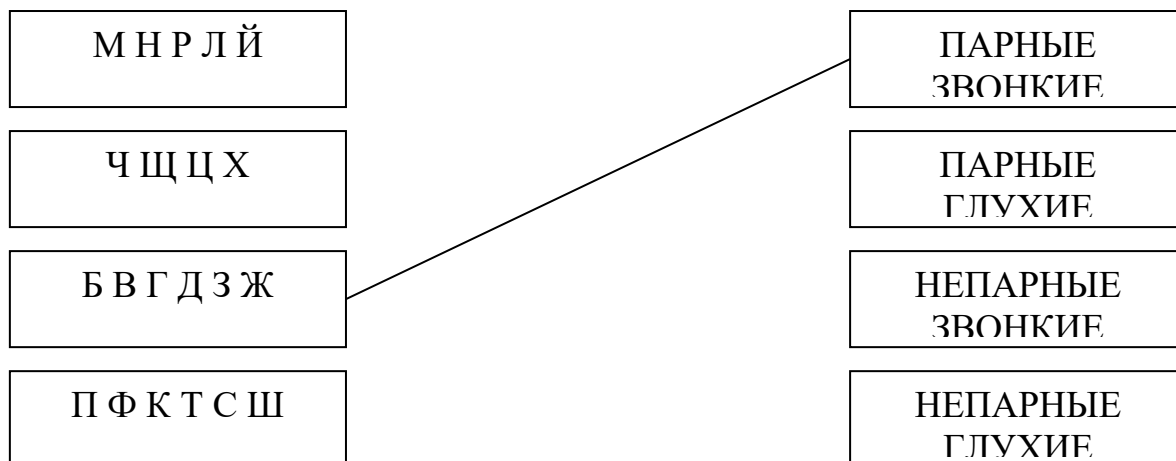
КИСЕЛЬ

МАСЛО

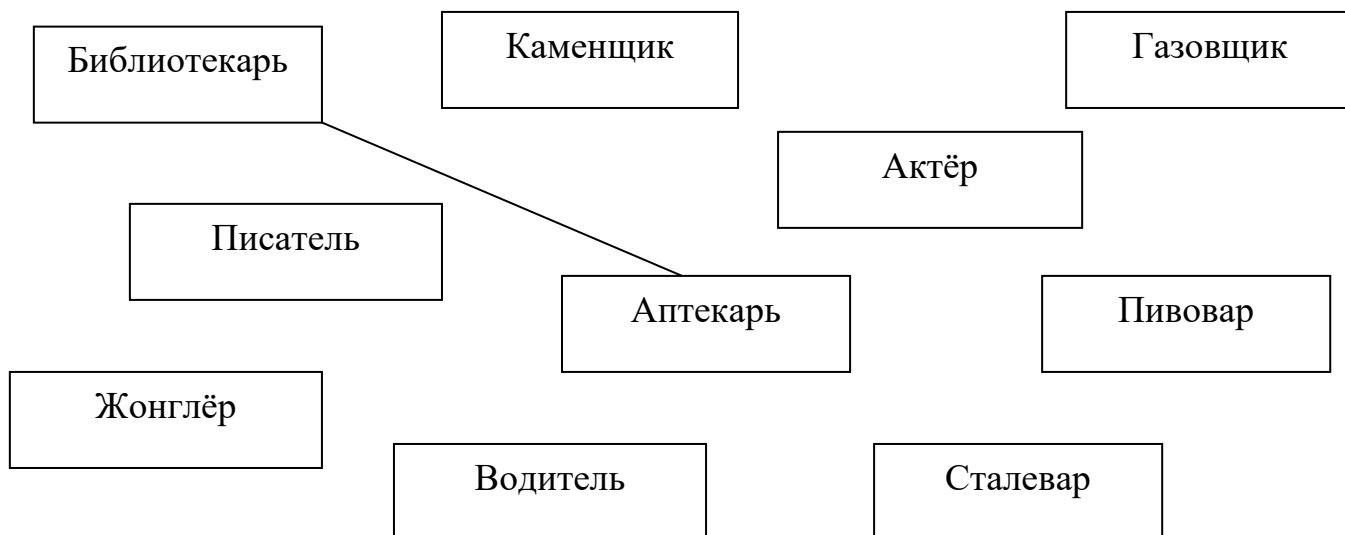
**1. Выпиши** только правильные части алфавита:

*А Б В Г Д Е Ё З й К л м н о п с т у ф х ц ч ш щ ь ы Э Я Ю*

**1. Соедини** линиями буквы звонких и глухих согласных звуков с их названиями.



**3. Прочитай** названия всех профессий. **Найди** слова, у которых есть одинаковые части. **Соедини** их между собой.



**5. Прочитай** слова. **Добавь** к ним часть **-НИК** и получи названия профессий. **Запиши** новые слова по образцу.

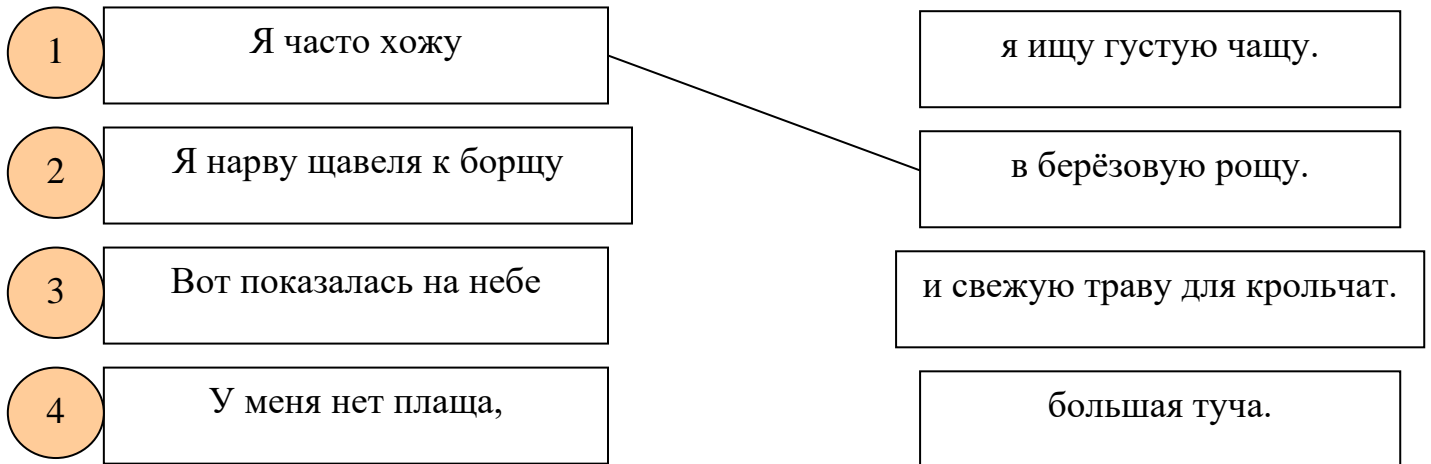
нефть – нефтяник  
двор - .....  
лес - ....

сад - садовник  
охота - .....  
пожар –

8. Соедини две части каждого предложения.

Составь четыре предложения.

Прочитай рассказ.



Спиши предложения.

Подчеркни сочетания **ЧА, ЧУ, ЩУ, ЩА** во всех словах.

**Образец:** Я часто хожу в берёзовую рощу.

2. Прочитай на вопрос. Выбери правильные ответы. Соедини вопрос с правильными ответами.

Предложение записывается с большой буквы.

Предложение записывается с маленькой буквы.

В конце предложения ставится точка, восклицательный или вопросительный знак.

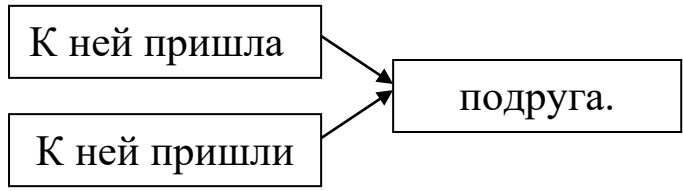
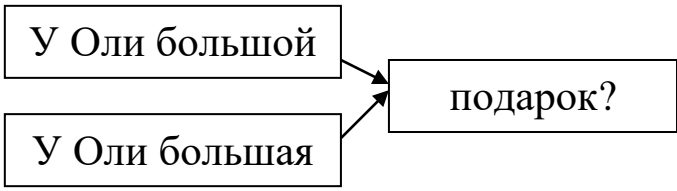
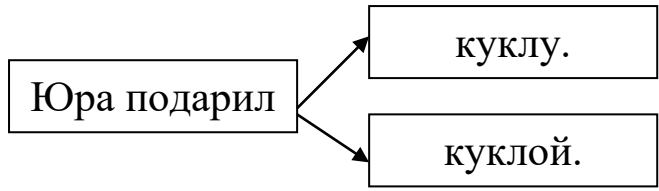
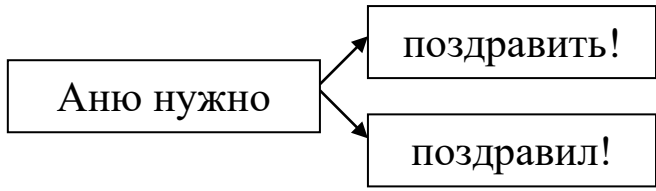
### КАК ЗАПИСЫВАЕТСЯ ПРЕДЛОЖЕНИЕ?

Все слова в предложении пишутся отдельно.

Некоторые слова в предложении пишутся отдельно.

В конце предложения ставится точка или вопросительный знак.

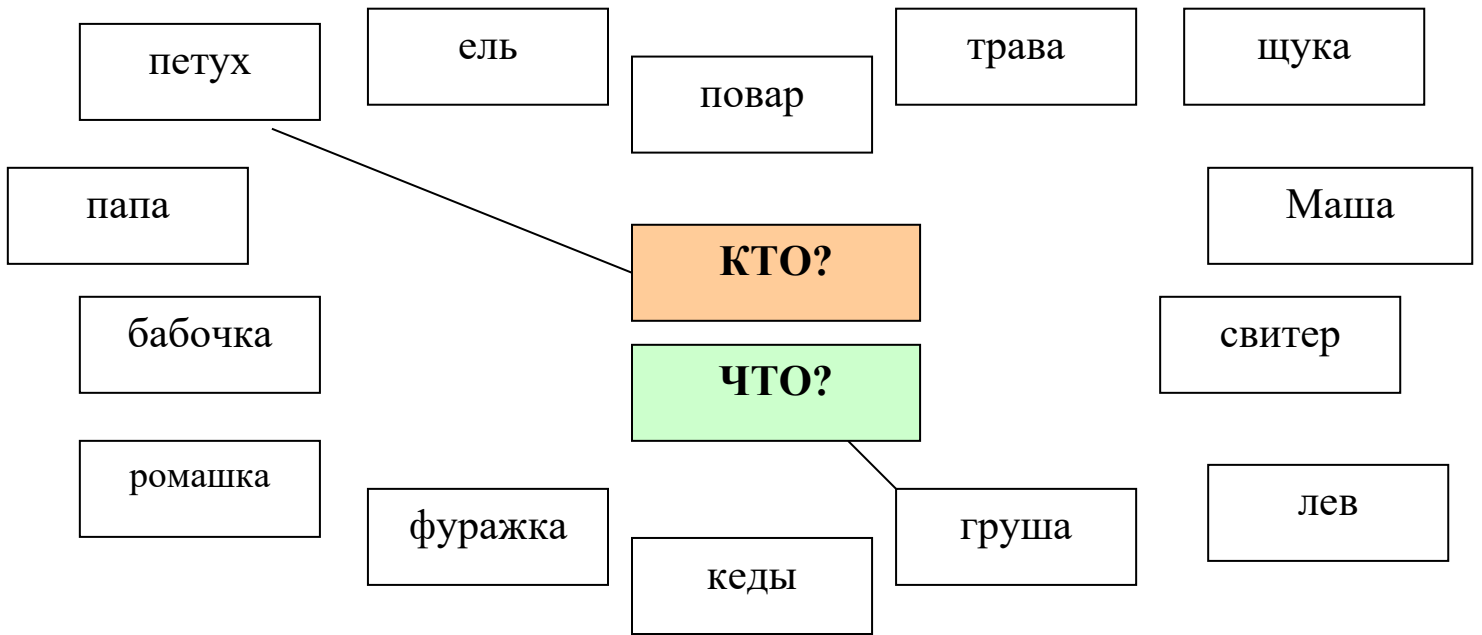
5. Выбери нужную часть для каждого предложения.



Спиши предложения.

**Образец:** *Аню нужно поздравить!*

Соедини названия слов-предметов с вопросами.



Александровский сад

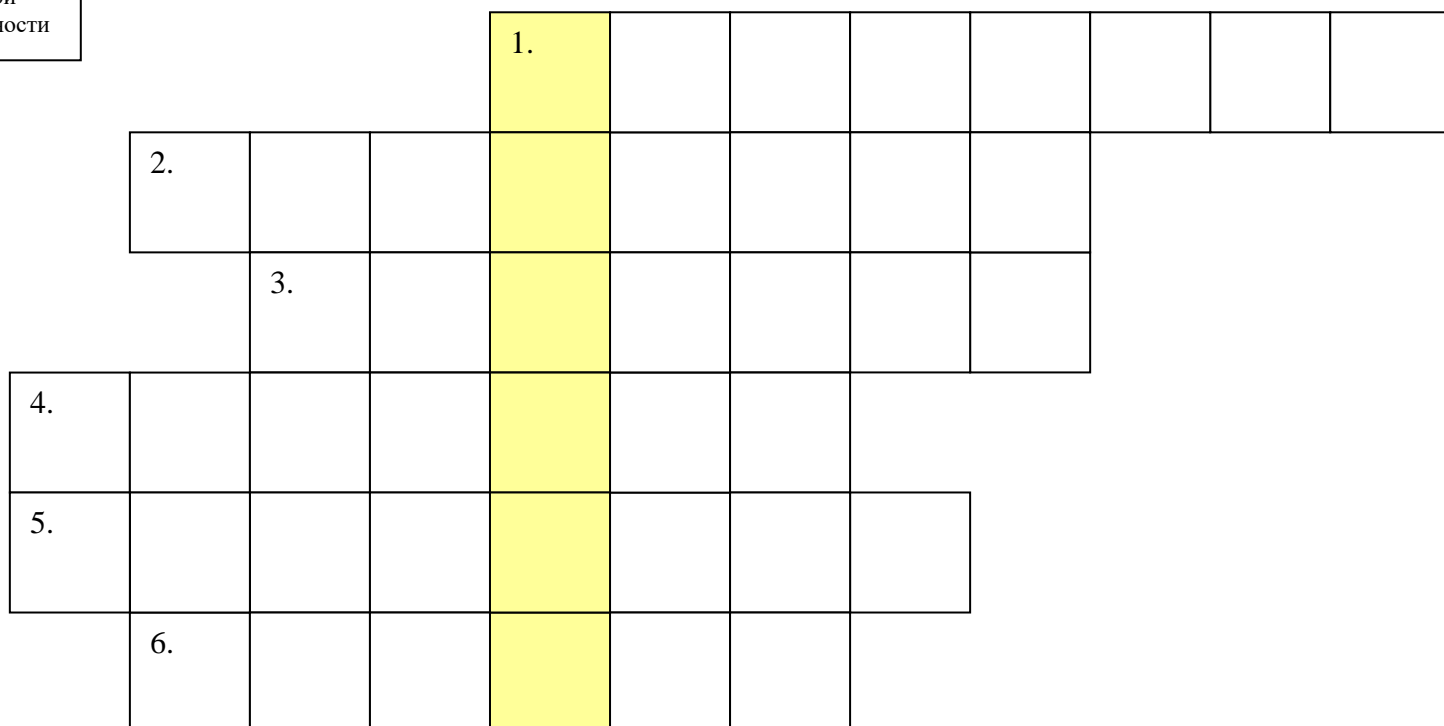
6

Садовое кольцо

7

Задание  
повышен  
ной  
трудности

**3.Разгадай** кроссворд и **узнай** название реки, которая протекает в Москве.



Сначала **выпиши** названия московских улиц и площадей, первые буквы которых стоят в алфавите перед буквой **М**.

Знаменка, Поклонная, Донская, Лесная, Петровка, Дурова, Ключевая, Ордынка, Амурская, Тверская, Волхонка, Ильинка, Крымская, Школьная, Нагорная.

Образец: *Знаменка, Донская,*

Среди этих названий **выбери** те слова, ударение в которых не падает на первый слог, и **подчеркни** их.

Образец: *Знаменка, Донская,*

**Запиши** подчёркнутые названия в клетки кроссворда в алфавитном порядке.

**Прочитай** название реки.

**4.Соедини** каждое предложение с нужным знаком.

Прозвенел звонок на урок

Кто будет отвечать у доски

Какой интересный был урок

?

!

.

